 OTOMOTİV SANAYİİ DERNEĞİ AUTOMOTIVE MANUFACTURERS ASSOCIATION	OSD Özet Rapor
	Nisan 2026

ÖZET DEĞERLENDİRME – 2026/2025

		Mart			Ocak-Mart		
		2025	2026	(%)	2025	2026	(%)
Üretim	Toplam	124.103	106.572	-14,1	344.129	321.856	-6,5
	Otomobil	79.423	60.541	-23,8	220.927	181.364	-17,9
Pazar	Toplam	121.483	105.709	-13,0	285.792	274.346	-4,0
	Otomobil	91.828	79.857	-13,0	223.793	210.688	-5,9
İhracat	Toplam	95.542	70.966	-25,7	253.693	215.323	-15,1
	Otomobil	56.626	34.191	-39,6	149.752	106.341	-29,0
İhracat (\$)	Toplam	3.490.557.272	3.212.810.601	-8,0	9.378.026.439	9.686.233.122	3,3
	Otomobil	1.066.133.919	834.577.385	-21,7	2.757.058.132	2.539.735.561	-7,9

2026 yılı Ocak-Mart ayında toplam üretim **yüzde 7**, otomobil üretimi bir önceki yılın aynı ayına göre **yüzde 18** oranında azaldı. Bu dönemde, toplam üretim 321 bin 856 adet, otomobil üretimi ise 181 bin 364 adet düzeyinde gerçekleşti.

2026 yılı Ocak-Mart ayında toplam pazar geçen yılın aynı dönemine göre **yüzde 4** azalarak 274 bin 346 adet düzeyinde gerçekleşti. Bu dönemde otomobil pazarı ise **yüzde 6** oranında daraldı ve 210 bin 688 adet olarak gerçekleşti.

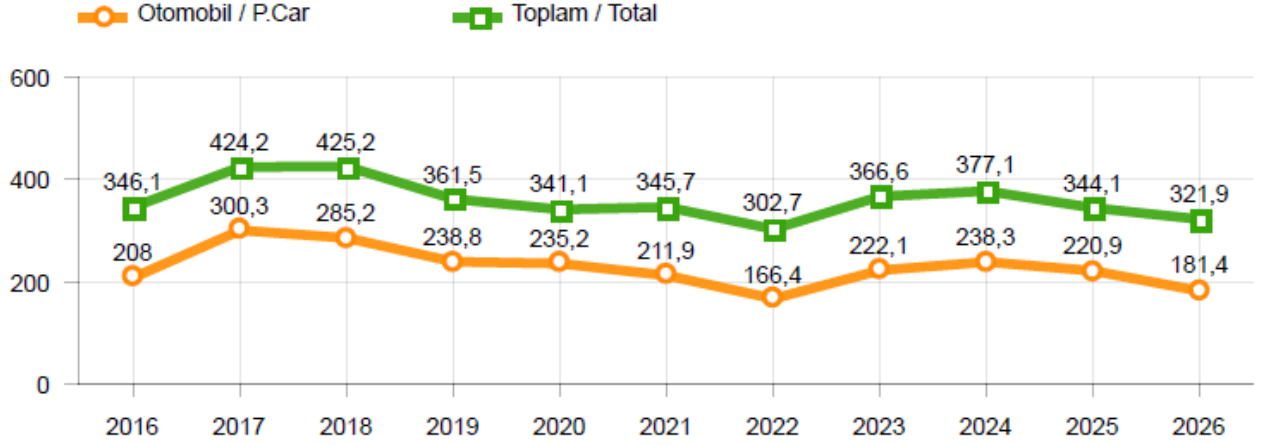
Ticari araç grubunda, 2026 yılı Ocak-Mart ayında üretim **yüzde 14**, ağır ticari araç grubu **yüzde 20** ve hafif ticari araç grubu geçen yıla göre **yüzde 13** artmıştır. Ocak-Mart ayında ticari araç pazarı **yüzde 3**, hafif ticari araç pazarı **yüzde 4** artarken, ağır ticari araç pazarı **yüzde 6** azalmıştır.

2026 yılı Ocak-Mart ayında bir önceki yılın aynı ayına göre, toplam otomotiv ihracatı adet bazında **yüzde 15** oranında, otomobil ihracatı ise **yüzde 29** oranında azaldı. Ocak-Mart ayında, toplam otomotiv ihracatı 215 bin 323 adet, otomobil ihracatı ise 106 bin 341 adet düzeyinde gerçekleşti.

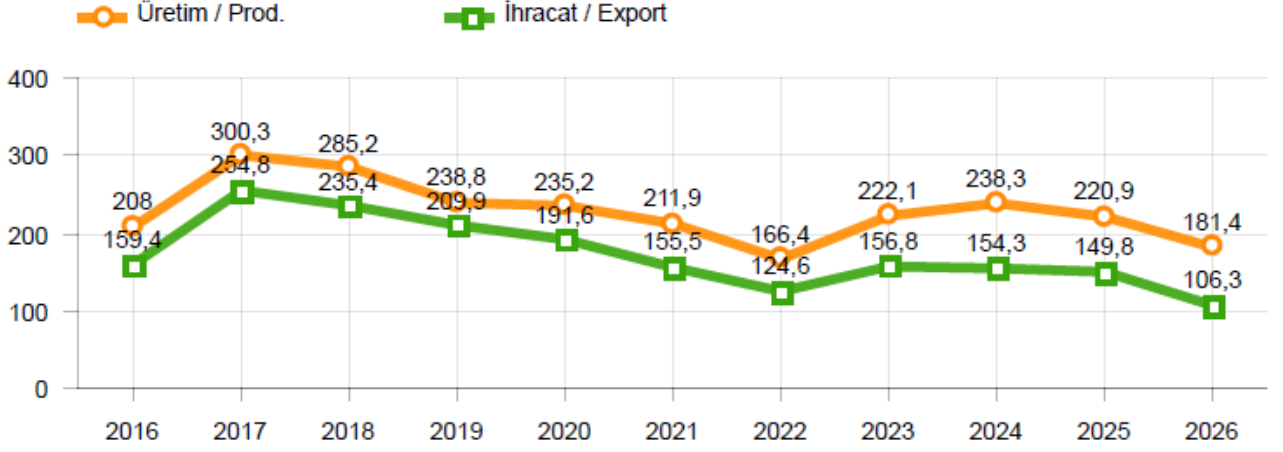
2026 yılı Ocak-Mart ayında, bir önceki yılın aynı ayına kıyasla toplam otomotiv ihracatı dolar bazında **yüzde 3** artarak yaklaşık 9,9 milyar dolar seviyesinde gerçekleşti Ocak-Mart ayında, otomobil ihracatı **yüzde 8** azalarak 2,5 Milyon \$ seviyesinde gerçekleşti.

OTOMOTİV SANAYİİ 2026 YILI OCAK-MART AYI SONUÇLARI**ÜRETİM**

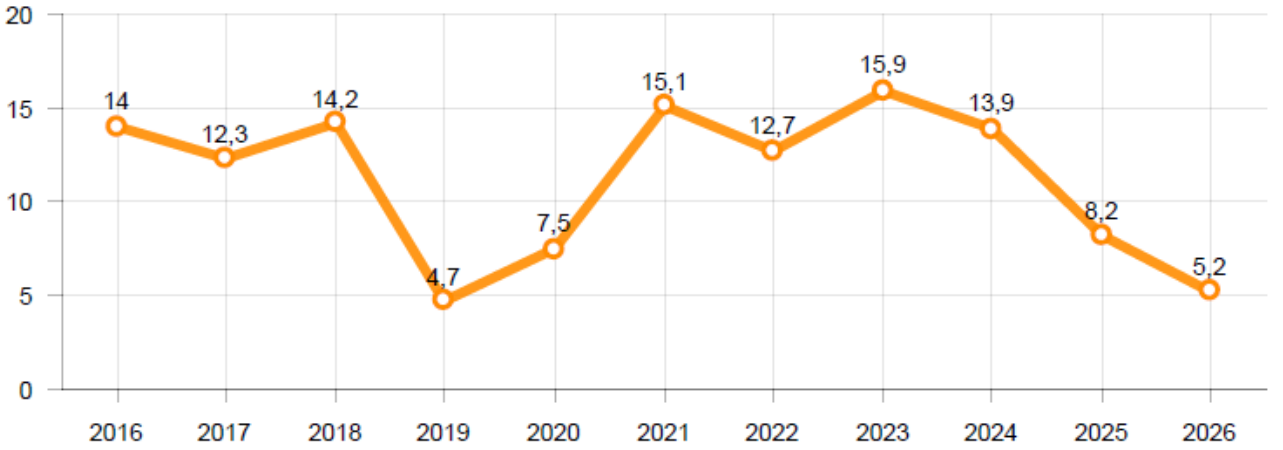
- 2026 yılı Ocak-Mart ayında, önceki yılın aynı ayına göre **yüzde 7** oranında azalarak toplam 321 bin 856 adet taşıt aracı üretildi.

2016-2026 Toplam ve Otomobil Üretim Gelişimi (Ocak-Mart) (x1000)

- 2026 yılı Ocak-Mart ayında traktör üretimi ile birlikte toplam üretim 327 bin 16 adet olarak gerçekleşti.
- 2025 yılına göre, yük ve yolcu taşıyan ticari araçlar üretimi, 2026 yılı Ocak-Mart ayında **yüzde 14** seviyesinde artarken, ürün grubu bazında üretim:
 - Otobüste **yüzde 19**
 - Kamyonette **yüzde 18**
 - Midibüste **yüzde 22**
 - Kamyonda **yüzde 19** oranlarında artarken,
 - Minibüste **yüzde 5** oranında azaldı.
- 2026 yılı Ocak-Mart ayında otomobil üretimi, 2025 yılı Ocak-Mart ayına göre **yüzde 18** azalarak 181 bin 364 adet düzeyinde gerçekleşti.

2016-2026 Otomobil Üretim ve İhracat Gelişimi (Ocak-Mart) (x1000)

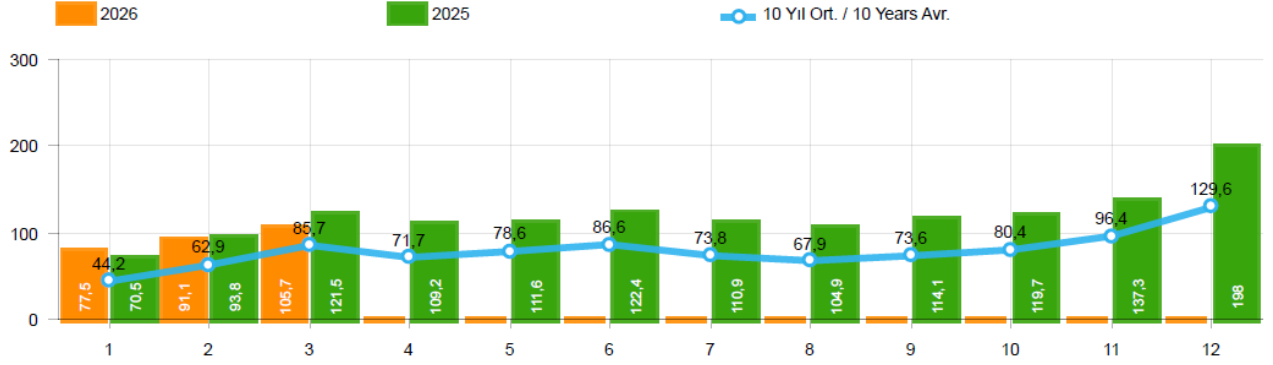
- 2026 yılı Ocak-Mart ayında traktör üretimi **yüzde 37** oranında azalarak 5 bin 160 adet oldu.

2016-2026 Traktör Üretim Gelişimi (Ocak-Mart) (x1000)

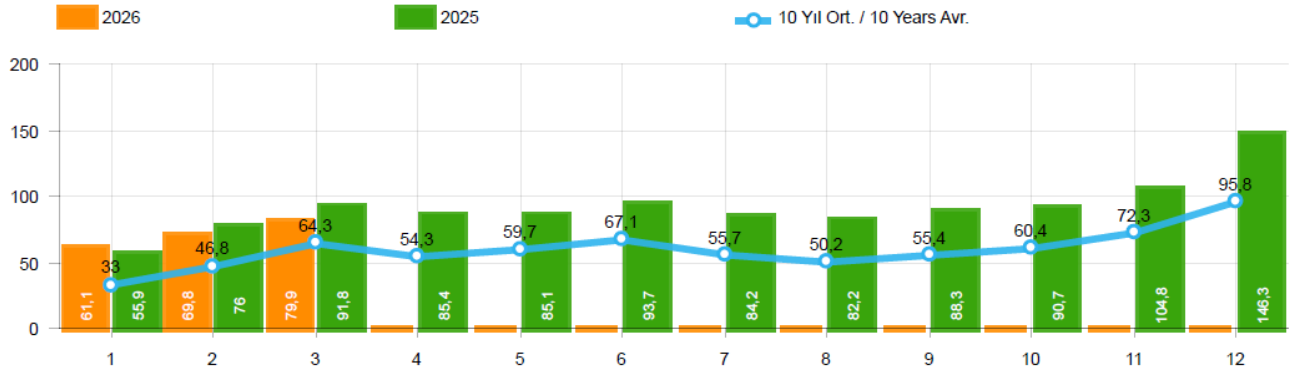
Ocak-Mart ayında kapasite kullanım oranları, hafif araçlarda (otomobil + hafif ticari araçlar) **yüzde 62**, kamyon grubunda **yüzde 57**, otobüs-midibüs grubunda **yüzde 69** ve traktörde **yüzde 28** olarak gerçekleşti. Ocak-Mart ayında Otomotiv Sanayiinin toplam kapasite kullanım oranı **yüzde 60** oldu.

PAZAR

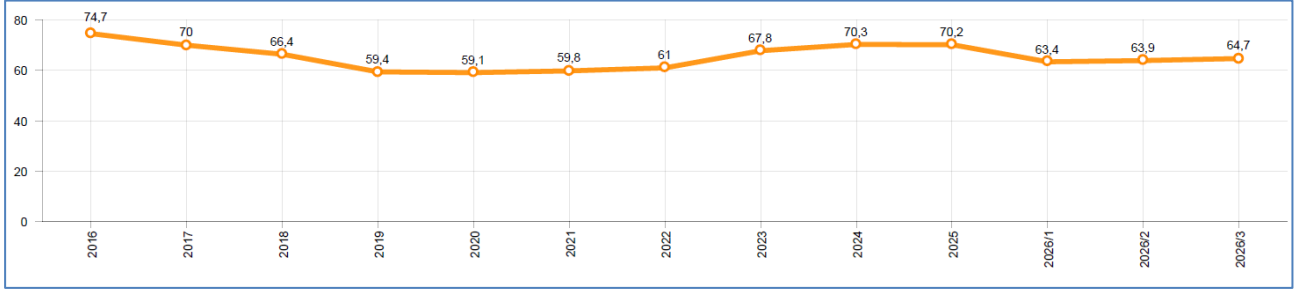
- 2026 yılı Ocak-Mart ayında toplam satışlar 2025 yılının aynı ayına göre **yüzde 4** azalarak 274 bin 346 adet seviyesinde gerçekleşti.

10 Yıllık Ortalama ve 2026/2025 Toplam Satışlar (Ocak-Mart) (x1000)

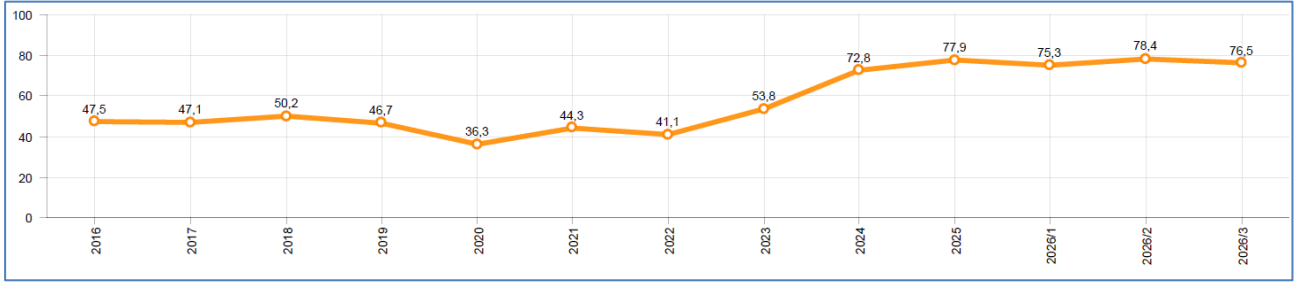
- 2026 yılı Ocak-Mart ayında otomobil satışları, 2025 yılının aynı ayına göre **yüzde 6** oranında azalarak ve 210 bin 688 adet oldu.

10 Yıllık Ortalama ve 2026/2025 Otomobil Satışları (Ocak-Mart) (x1000)

- 2026 yılı Ocak-Mart ayında otomobil pazarında ithalatın payı **yüzde 64** olarak gerçekleşti.
 - 2026 yılı Ocak-Mart ayında geçen yılın aynı dönemine göre toplam otomobil satışları **yüzde 6**, ithal otomobil satışları **yüzde 11** azalırken, yerli otomobil satışları **yüzde 6** oranında arttı.

Otomobil Pazarında İthalatın Pazar Payı (%)

- 2026 yılı Ocak-Mart ayında **hafif ticari araç (minibüs + kamyonet)** pazarında ithalatın payı **yüzde 77** olarak gerçekleşti.
 - 2026 yılı Ocak-Mart ayında geçen yılın aynı dönemine göre toplam hafif ticari araç satışları **yüzde 4**, ithal hafif ticari araç satışları **yüzde 2** ve yerli hafif ticari araç **yüzde 12** oranlarında arttı.

Hafif Ticari Araç Pazarında İthalatın Pazar Payı (%)

- 2026 yılı Ocak-Mart ayında; bir önceki yılın aynı dönemine göre **ağır ticari araç pazarı yüzde 6** azalarak 8 bin 948 adet, **kamyon pazarı yüzde 9** azalarak 7 bin 594 adet, **otobüs pazarı yüzde 30** oranında artarak 567 adet düzeyinde ve **midibüs pazarı yüzde 10** oranında artarak 787 adet düzeyinde gerçekleşti.
- Son 10 yıllık ortalamalara göre 2026 yılı Ocak-Mart ayında toplam pazar **yüzde 42**, otomobil pazarı **yüzde 46**, hafif ticari araç pazarı **yüzde 32** ve ağır ticari araç pazarı **yüzde 20** seviyesinde arttı.

Pazar	10 Yıllık Ortalama (x1000)	2026 (x1000)	Değişim %
Toplam	192,9	274,4	42,2
Otomobil	144,1	210,7	46,3
HTA	41,4	54,7	32,2
ATA	7,5	8,9	19,8

Not: Yapılan kapsamlı veri analizi çerçevesinde, veri tabanımızdaki son 10 yıllık Ağır Ticari Araç Pazarı verileri Aralık2018 itibariyle revize edilmiştir.

İHRACAT

- 2026 yılı Ocak-Mart ayında 106 bin 341 adedi otomobil olmak üzere, toplam üretimin yüzde 67'sini oluşturan 215 bin 323 adet taşıt ihraç edildi. 2026 yılı Ocak-Mart döneminde gerçekleşen taşıt aracı ihracatı, 2025 yılı aynı dönemine göre **yüzde 15** azaldı.
- Bu dönemde otomobil ihracatı bir önceki yılın aynı dönemine göre **yüzde 29** azalırken, ticari araç ihracatı ise **yüzde 5** oranında arttı. Traktör ihracatı ise 2025 yılına göre **yüzde 12** artarak 2 bin 835 adet olarak gerçekleşti.

Taşıt Araçları İhracatı (Adet)

SEKTÖR / SECTOR	2024	2025	1/3-2025	1/3-2026	2026/2025 %
OTOMOBİL / Pass.Car	654.115	599.687	149.752	106.341	-29,0
OTOMOBİL TOPLAM / Pass. Car Total	654.115	599.687	149.752	106.341	-29,0
KAMYON / Truck	10.024	10.461	1.628	2.570	57,9
KAMYONET / Pick Up	279.520	330.611	75.432	81.625	8,2
OTOBÜS / Bus	8.674	10.760	2.340	2.257	-3,5
MINİBÜS / Minibus	58.922	104.496	24.181	22.198	-8,2
MİDİBÜS / Midibus	1.779	1.895	360	332	-7,8
TİCARİ ARAÇLAR TOPLAM / Commercial Vehicle Total	358.919	458.223	103.941	108.982	4,8
TAŞIT ARAÇLARI TOPLAM / Motor Vehicles Total	1.013.034	1.057.910	253.693	215.323	-15,1
TRAKTÖR / F.Tractor	12.976	11.261	2.529	2.835	12,1
TRAKTÖR TOPLAM / F.Tractor Total	12.976	11.261	2.529	2.835	12,1
GENEL TOPLAM / GRAND TOTAL	1.026.010	1.069.171	256.222	218.158	-14,9

- Türkiye İhracatçılar Meclisi verilerine göre, 2026 yılı Ocak-Mart ayında toplam otomotiv ihracatı, 2025 yılına göre **yüzde 3** oranında artarak 9,9 Milyar \$ oldu.
- Uludağ Otomotiv Endüstrisi İhracatçıları Birliği (OİB) verilerine göre, otomobil ihracatı **yüzde 8** azalarak 2,5 Milyar \$ seviyesinde gerçekleşti.
- Uludağ İhracatçı Birlikleri (ÜİB) verilerine göre, dolar bazında ana sanayi ihracatı **yüzde 3** oranında, tedarik sanayi ihracatı da **yüzde 4** oranında arttı.

Otomotiv Ana ve Tedarik Sanayi İhracatı (ABD \$)

Sektör / Sector	2024	2025	OCAK - MART / January - March 2025	OCAK - MART / January - March 2026	2026 / 2025 %
Toplam Yan Sanayi / Total Component Industry	14.834.534.134,43	15.739.287.669,12	3.815.076.875,86	3.963.165.551,62	3,9
İç ve Dış Lastik / Tyres	1.695.747.530,66	1.789.298.429,83	459.356.193,45	437.663.125,13	-4,7
Emniyet Camı / Safety Glasses	280.215.237,25	289.866.900,94	69.777.015,33	60.761.455,46	-12,9
Motor / Engine	382.943.916,89	439.925.541,89	128.816.496,61	86.659.928,74	-32,7
Akümülatör / Batteries	574.214.528,75	519.390.737,96	120.491.246,85	125.667.234,08	4,3
Diğer Aksam ve Parça / Spare Parts&Components	11.901.412.920,88	12.700.806.058,5	3.036.635.923,62	3.252.413.808,21	7,1
Toplam Ana Sanayi / Total Vehicle Industry	21.908.107.320,72	25.090.799.599,88	5.562.949.562,89	5.723.067.570,73	2,9
Otobüs / Bus	1.928.277.914,79	2.574.580.890,54	547.017.830,79	627.488.200,36	14,7
Midibus-Minibus / Midibus-Minibus	458.756.016,15	430.280.238,96	93.070.198,41	84.593.744,73	-9,1
Otomobil / P.Cars	11.284.019.896,14	11.771.052.632,27	2.757.058.131,82	2.539.735.560,79	-7,9
Kamyon-Kamyonet / Truck-Pick Up&Van	6.385.585.004,01	8.417.805.662,76	1.840.771.632,52	1.984.000.635,69	7,8
Römork ve Yarı Römork / Trailer-Semi Trailer	669.849.493,33	644.772.987,23	122.432.739,75	145.698.303,4	19,0
Çekici / Tractor	653.234.993,5	738.114.836,6	101.341.141,34	199.870.901,51	97,2
Tarım Traktörü / Farm Tractor	528.384.002,8	514.192.351,52	101.257.888,26	141.680.224,25	39,9
Toplam / Total	36.742.641.455,15	40.830.087.269	9.378.026.438,75	9.686.233.122,35	3,3

Kaynak: Uludağ İhracatçı Birlikleri. ÜİB tarafından OSD için özel olarak analiz edilen Otomotiv İhracatı kapsamında; ÜİB Türkiye Geneli Otomotiv Endüstrisi sınıflandırmasına kıyasla "Römork ve Yarı Römork", "Tarım Traktörü" verileri dahil edilmekte; "Kullanılmış Araçlar", "İki Tekerlekli Taşıtlar", "Demiryolu Taşıtları" hariç tutulmaktadır.

- Türkiye İhracatçılar Meclisi verilerine göre, toplam otomotiv sanayi ihracatı (ihracatçı birlikleri kaydından muaf ihracat ile antrepo ve serbest bölgeler farkı hariç), 2026 yılının Ocak-Mart ayında yüzde 18 pay ile sektörel ihracat sıralamasında birinci sırada yer aldı.

SEKTÖRLER	SEKTÖREL BAZDA İHRACAT RAKAMLARI -1.000 \$											
	1-31 MART				1 OCAK - 31 MART				SON 12 AYLIK			
	2025	2026	Değişim (26/25)	Pay(26) (%)	2025	2026	Değişim (26/25)	Pay(26) (%)	2024 - 2025	2025 - 2026	Değişim (26/25)	Pay(26) (%)
Otomotiv Endüstrisi	3.514.224	3.293.035	-6,3	16,9	9.487.154	9.895.567	4,3	17,8	37.559.334	41.926.368	11,6	17,7
Kimyevi Maddeler ve Mamulleri	2.724.722	2.961.823	8,7	15,2	7.761.404	7.623.294	-1,8	13,7	30.434.795	31.760.441	4,4	13,4
Elektrik ve Elektronik	1.477.629	1.477.361	0,0	7,6	3.993.976	4.229.159	5,9	7,6	16.707.163	17.964.404	7,5	7,6
Hazırlanmış ve Konfeksiyon	1.413.785	1.211.280	-14,3	6,2	4.177.768	3.875.355	-7,2	7,0	17.559.513	16.460.630	-6,3	7,0
Çelik	1.539.797	1.552.765	0,8	8,0	4.018.939	3.820.541	-4,9	6,9	16.195.526	16.334.855	0,9	6,9
Demir ve Demir Dışı Metaller	1.135.256	1.135.198	0,0	5,8	3.165.924	3.306.835	4,5	5,9	12.593.893	13.381.862	6,3	5,7
Hububat, Bakliyat, Yağlı Tohumlar ve Mamulleri	1.106.861	950.160	-14,2	4,9	3.195.006	2.828.360	-11,5	5,1	11.995.031	11.994.321	0,0	5,1
Makine ve Aksamları	915.065	885.947	-3,2	4,6	2.513.340	2.579.272	2,6	4,6	10.932.902	11.321.416	3,6	4,8
Tekstil ve Hammaddeleri	838.037	748.506	-10,7	3,8	2.419.039	2.235.534	-7,6	4,0	9.498.053	9.222.417	-2,9	3,9
Mobilya, Kağıt ve Orman Ürünleri	671.772	599.838	-10,7	3,1	1.885.625	1.760.517	-6,6	3,2	7.848.321	7.860.144	0,2	3,3
GENEL İHRACAT TOPLAMI	23.405.974	21.917.606	-6,4	100,0	65.295.083	63.278.916	-3,1	100,0	263.332.348	271.280.255	3,0	100,0

Kaynak: TİM – Sektörel ihracat sıralaması ilk 10 sektör